

Fax an

Frau/Herr

 Spulen und Handling GmbH

Firma/Abteilung

++49 (0)9568 - 854-44

Fax Nr.

Datum

Seitenzahl



Spulen und Handling GmbH

Dieselstraße 3

D-96465 Neustadt/Coburg

Phone: ++49 (0) 95 68 - 854-0

Fax: ++49 (0) 95 68 - 854-44

e-mail: info@iwe-spulen.de

i-net: www.iwe-spulen.de

Fragebogen Handling

Für Anfragen/Problembeschreibungen füllen Sie bitte das Absenderfeld und die nachfolgende Seite „Fragebogen-Handling“ aus.

Schildern Sie uns Ihre Probleme/Sonderwünsche (eine vorhandene Zeichnung kann sehr hilfreich sein!).

Wir setzen uns umgehend mit Ihnen in Verbindung.

Firma:

Vorname / Name:

Straße:

PLZ/Ort:

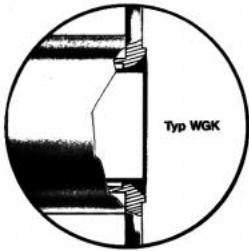
E-Mail:

Telefon / Telefax:

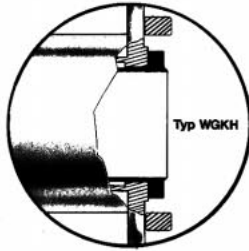
Problembeschreibung – Handling...

**iwe Wendegeschirre:
4 verschiedene Typen**

iwe Lifting tilters: 4 different types



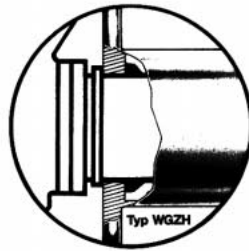
Für Spulen mit konischer Zentralbohrung
For reels with conical center bore



Zum Greifen außerhalb der Zentralbohrung
For grabbing outside the center bore



Für Spulen mit zylindrischer Zentralbohrung
For reels with cylindrical center bore



Für Spulen ohne Achsrohr
For reels without support tube

Wendegeschirrabmessungen Lifting tilter dimensions										Spulenabmessungen Reel dimensions				
Typ type	Größe size	H1	H1.1	H1.2	l 20	d 20	h 5	d 1	d 4	f 4	a	l 1	f 1	
WGK	400			850	303			400				300		
	450	875	680	885	338			450				335		
	500			920	378	50		500				375		
	560	925	730	975	428			560		20	22,5	425		
	630			1025	478			630				475		
WGZ	400			895	300			400				300		
	450	875	680	930	335			450				335		
	500			970	375			500				375		
	560	925	730	1020	425			560				425		
	630			1070	475	50		630				475		
WGZH	400			875	350			400				300		
	450	875	680	910	385			450				335		
	500			945	425			500				375		
	560	925	730	1000	475			560				425	47	
	630			1050	525			630				475		
WGKH	400			880	333			400				300		
	450	875	680	915	368			450				335		
	500			950	408	50		500				375		
	560	925	730	1005	458			560				425		
	630			1055	508			630				475		
WGKH	710	1160	940	1170	566	70		710				530		
	800			1240	636			800				600		

Andere Abmessungen auf Anfrage
other dimensions upon request

Bauform A Größe 400 - 630
design size

Bauform B Größe 710 - 800
design size

Wendegeschirr Typ :
Lifting tilter type

Größe :
Size

Wendegeschirrabmessungen
Lifting tilter dimensions

H 1 :
H 1.1 :
H 1.2 :
l 20 :
d 20 :
h 5 :

Spulenabmessungen
Reel dimensions

d 1 :
d 4 :
f 4 :
a :
l 1 :
f 1 :

Spulen-Zchnng. / Reel drawing

Typ WGK für konische Zentralbohrung
for conical center bore

d 4 ≥ 125

3 Klauen
clamping lever

Typ WGZ für zylindr. Zentralbohrung
for cylindrical center bore

d 4 ≥ 125

2 Spannbacken
clamping jaws

Typ WGZH z. Hintergreifen d. Zentralbohrg.
for adjustment behind center bore at the inner side of flange

d 4 ≥ 125

3 Klauen
clamping dogs

Typ WGKH z. Greifen außerhalb d. Zentralbohrg.
for gripping behind the center bore

d 4 ≥ 56

Unterlage
spacer

d 4 ≥ 56 = 1 Klaue
d 4 ≥ 80 = 2 Klauen
d 4 ≥ 125 = 3 "

Maßbuchstaben nach DIN 46 380 und iwe M 3. 2290. 1
dimensions letter according DIN 46 380 and iwe M 3. 2290. 1

Standard - Abmessungen auf Bl. 2
standard dimensions on drawing 2

1) wird von iwe ausgefüllt
completed by iwe

Proprietary data, company confidential. All rights reserved. Datos de tipo de acceso restringido. Toda reserva. Comunicado como secreto empresarial. Reservados todos los derechos. Demander un renseignements secret. Alle Rechte vorbehalten. Nicht anders 10: der Fall der Weiterleitung oder ÜM-Entgang.

iwe-Spulen und Handling GmbH
D-96465 Neustadt b. Coburg Dieselstraße 3

Datum: 22.8.1991
Bearb: Flei
Gepr:
Name:

Grundpause und Fragebogen
basic plan and questionnaire

Wendegeschirr
Lifting tilter
Typ WGK/WGZ/WGZH/WGKH

M 3. 1917. 01